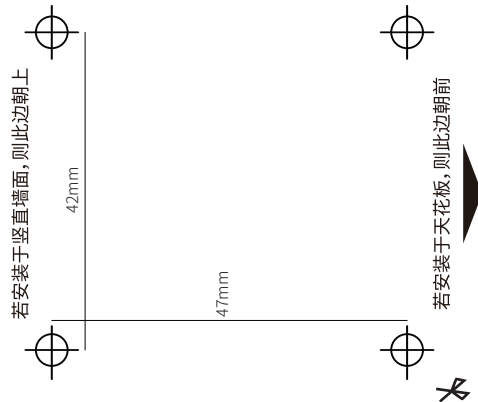


MERCURY 水星安防

快速安装指南

全彩无线室外云台球机

- ◆ 一台无线云台球机
- ◆ 四个塑胶胀管、五个自攻螺钉
- ◆ 一个支架
- ◆ 一个防水套件
- ◆ 一本快速安装指南
- ◆ 一个电源适配器



声明: Copyright © 2023 深圳市美科星通信技术有限公司版权所有, 保留所有权利。

7108503002 REV3.1.0

1 安装设备

本产品支持**吸顶**、**壁挂**和**抱杆**三种安装方式。

- 参照下图示意, 将螺钉定位孔贴粘于天花板/竖直墙面, 然后按照定位标贴打出底孔并塞入塑胶胀管;
- 将自攻螺钉穿过支架的顶部, 将支架固定在天花板/竖直墙面/直杆上, 将摄像机按照下图方向推入已固定的支架, 推至底。
- 在下图位置打入自攻螺钉, 将摄像机与支架固定。
- 安装完设备后, 再给设备连接电源, 设备启动完成会自动接入之前配置好的无线网络, 待设备**指示灯常亮**, 即可正常使用。

⚠ 注意:

- 安装摄像机的墙面需要至少能承受3倍于摄像机的总重。
- 安装后请打入配件螺钉, 固定摄像机与支架, 否则有掉落风险。
- 建议采用直径6mm的钻头, 钻孔深30-35mm。
- 该产品使用温度为: -30°C~60°C。
- 不要试图拆卸、修理或修改设备。

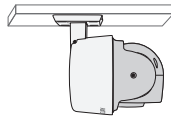
⊗ 常见错误安装方向



倒装



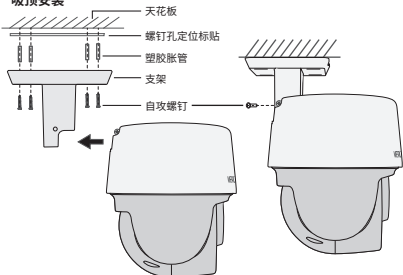
侧装



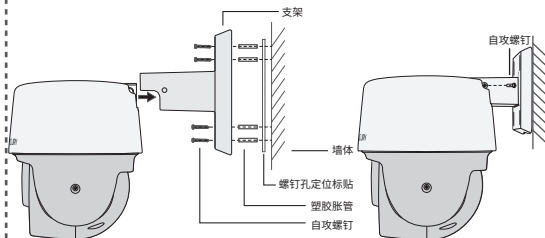
平装

请用户按照说明书方式正确安装, 禁止错误方向安装, 否则存在因进水导致设备报废风险!

吸顶安装

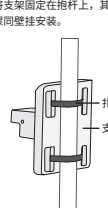


壁挂安装



抱杆安装

用扎带穿过支架背面的线孔, 将支架固定在抱杆上, 其余步骤同壁挂安装。

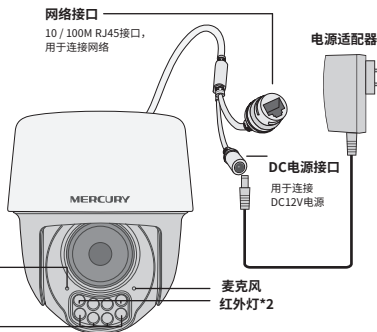


2 连接设备

用手机扫描二维码下载并安装“水星安防”APP，根据APP提示，完成用户注册。将摄像机尽量靠近家中路由器并连接电源，再按照**配置设备**设置摄像机。



*请务必将APP更新至最新版本，非最新版本的APP将无法配置和管理此摄像机。



- *适配器应安装在设备附件，并应易于接近。
- *请使用本产品提供的电源适配器连接设备。
- *本产品电源适配器仅限室内40°C以下使用，请勿淋水。
- *请远离火源或炎热的环境。不要浸泡在水或其他液体中。

设备上电说明

将设备接通电源，指示灯常亮表示设备正在启动，持续时间约45秒。
当指示灯慢闪时，表示设备启动完成，等待配置Wi-Fi。

*产品规格标贴位于机身侧面

Micro SD卡卡槽

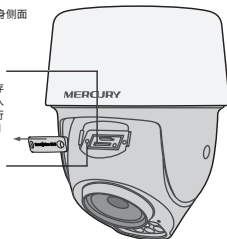
支持Micro SD卡本地存储；插入SD卡，进入“水星安防”APP进行初始化后才能正常使用。

RESET

长按RESET键5秒，设备将恢复出厂状态；短按RESET键1秒，设备将切换连接方式。

系统指示灯闪烁规则

指示灯常亮	设备正在启动 Wi-Fi已连接 设备升级成功
指示灯慢闪	Wi-Fi待配置
指示灯快闪	Wi-Fi正在连接 开启无线热点 设备正在升级 正在恢复出厂设置
指示灯每隔2秒快速闪烁2次	无线热点开启成功 设备升级失败



3 配置设备

当家中有Wi-Fi时，可通过APP为室外无线云台球机连接家中的Wi-Fi，实现实时预览和录像回放。

- 1 登录“水星安防”APP（也可以选择“暂不登录”以进入本地模式，但本地模式不支持远程预览、回放功能）。
- 2 根据APP的页面提示，扫描二维码添加设备。
第一步：点击“+”，开始添加设备。
第二步：扫描身上的二维码。
第三步：根据APP的提示，完成余下添加步骤。
- 3 摄像机添加完成后，即可在“预览”界面看到监控画面。



说明：

如果需更改设备连接的Wi-Fi网络，请长按设备RESET按键5秒，恢复出厂后重新配置；摄像机连接了家中的Wi-Fi后，若需改为APP直连摄像机的Wi-Fi热点，只需短按RESET键1秒，再在APP中“我的设备管理-Wi-Fi热点”中，按照页面提示配置。

4 产品保修卡

◆ MERCURY产品售后服务承诺：一年保修。详细售后条款可扫描二维码了解。



扫码查看实规符号释义

5 有毒有害物质声明

部件名称	有毒有害物质或元素					
	铅(Pb)	汞(Hg)	镉(Cd)	六价铬(Cr(VI))	多溴联苯(PBB)	多溴二苯醚(PBDE)
主机和适配器	×	○	○	○	○	○
附件	○	○	○	○	○	○

本表格依据SJ/T 11364的规定编制。

○：表示该有害物质在该部件所有均质材料中的含量均在GB/T 26572规定的限量要求以下。
×：表示该有害物质至少在该部件的某一均质材料中的含量超出GB/T 26572规定的限量要求。（但该项目仅在库存或已加工产品中有少量应用，且按照计划正在进行环保切换，切换后将符合上述规定。）

10
此环保使用期限只适用于产品在用户手册所规定的条件下工作。

产品合格证

已检验